

SMONTAGOMME DIAGNOSTICI

Macchine dotate di smontaggio Leverless e con la possibilità di eseguire diagnosi ruota -del solo cerchio-del solo pneumatico e di suggerire il migliore accoppiamento radiale

- [CORGHI](#)

Artiglio
Uniformity

Diagnosi completa ruota, testina
Leverless, platorello manuale, doppio
stallonatore a rulli.

[Scheda
Tecnica](#)

SMONTAGOMME LEVERLESS DINAMICI

Macchine dotate di smontaggio Leverless e con cicli di lavoro computerizzati o automatizzati

- [BUTLER](#)

Capture.3

Smontagomme con funzionamento completamente automatico - Acquisizione larghezza cerchio, memorizzazione della posizione valvola e sensore TPMS - Platorello autobloccante brevettato - Tempo medio da 55" a 75" per effettuare il ciclo completo (smontaggio e rimontaggio)

[Scheda
tecnica](#)

- [CORGHI](#)

Artiglio
Master Code

Cicli di lavoro automatici, Touch
screen, Touchless multifunzionale,
Corgi smart System, sollevatore ruota
integrato, 5 possibili allestimenti

[Scheda
Tecnica](#)

- [FASEP](#)

- RASE.TOP.4030.MEMORY Smontagomme super automatico, con palo di montaggio a movimento laterale, posizionamento smontaggio /montaggio ruota, elettrico comandato tramite joystick con memory sistem, movimento elettrico del platorello tramite joystick, per regolazione diametro con memorizzazione posizione **Scheda Tecnica**

- [FEMAS](#)

- Hammer Disponibile in due versioni: con sistema di posizionamento della ruota a Laser e bloccaggio della ruota sul mandrino con ghiera manuale, oppure con bloccaggio della ruota pneumatico e sistema di posizionamento computerizzato. **Scheda Tecnica**

- [HPA](#)

- M 1032 Cicli di lavoro automatici, Idraulico Touch screen, Touchless sollevatore ruota integrato, 5 possibili allestimenti **Scheda Tecnica**

- [MONDOLFO FERRO](#)

- Aquila Tornado Smontagomme superautomatico senza leva, touchless, ad azionamento idraulico con preselezione del diametro ruota **Scheda Tecnica**


- [RIVOLTA AUTOMOTIVE](#)

 Hunter
Revolution

Smontagomme super automatico leverless per ruote da 12" a 30", funzioni robotizzate, grande monitor Touch-Screen con tutte le funzioni live, sollevaruote incorporato, il tutto contenuto in ingombri limitati al minimo rispetto ad apparecchi simili

[Scheda
Tecnica](#)

• [SICE](#)

 S 1000
Evoluzione


Smontagomme superautomatico "Leverless-Touchless" ad azionamento idraulico per cerchi fino a 32" con preselezione diametro cerchio.

[Scheda
Tecnica](#)

SMONTAGOMME LEVERLESS TOUCHLESS

Macchine con Sistema Leverless evoluto, con la peculiarità di non toccare mai il cerchio e ridurre tensioni pneumatico durante s/montaggio

• [CORGHI](#)

Artiglio
 Master 26"
MI

Corghi smart System, **Touchless**, posizionamento automatico degli utensili di lavoro, bloccaggio automatico, sollevatore ruota integrato.

[Scheda
Tecnica](#)

Artiglio
 Master
Jolly

Cicli di lavoro automatici, Touchscreen, **Touchless** multifunzionale, Corghi smart System, sollevatore ruota integrato. 5 possibili allestimenti

[Scheda
Tecnica](#)

• [GIULIANO](#)

 XBoss

Adatto per montaggio/smontaggio di tutti i tipi di ruote di autovetture e veicoli commerciali leggeri con cerchi da 12" a 30", Run Flat e UHP

[Scheda
Tecnica](#)

- The Boss** Adatto a tutti i tipi di ruote di autovetture e veicoli commerciali leggeri con cerchi da 10" a 30" [Scheda Tecnica](#)

- [RIVOLTA AUTOMOTIVE](#)

- Hunter TCX575** Smontagomme automatico leverless per ruote da 12" a 28" con piano di lavoro (piatto) regolabile in altezza su due posizioni e caratteristica unica con colonna porta braccio utensile con rotazione laterale [Scheda Tecnica](#)

- [SICE](#)

- S 300 M** Versione dotata di mini computer che automatizza diverse funzioni e consente controlli diagnostici. L'insieme di queste funzioni, unificate in un unico strumento, migliorano e completano la qualità del servizio alla ruota. [Scheda Tecnica](#)

SMONTAGOMME LEVERLESS SOFT-TOUCH

Macchine con Sistema Leverless evoluto che possono toccare la ruota ma con elementi studiati appositamente che garantiscono di non rovinarla

- [BUTLER](#)

- Aikido.34 light** Smontagomme con funzionamento senza leva (brevettato) - Mandrino con bloccaggio centrale - Idoneo anche per ruote rovesce con 3 altezze di lavoro - Motore elettrico con regolazione continua velocità - Posizionamento utensili simultanea tramite leva servoassistita - Sensori di prossimità per penetrazione radiale - Conformazione rulli stallonatori innovativa, idonea anche alle gomme con fianco morbido [Scheda tecnica](#)

✘ Kendo.30S

Smontagomme con funzionamento senza leva (brevettato) - Mandrino con bloccaggio centrale - Idoneo anche per ruote rovesce - Funzionamento completamente pneumatico ad eccezione del motore elettrico dotato di inverter con regolazione continua della velocità - Posizionamento utensili simultanea tramite leva servoassistita - Sensori di prossimità per penetrazione radiale - Conformazione rulli stallonatori innovativa, idonea anche alle gomme con fianco morbido

[Scheda
Tecnica](#)

• [CEMB](#)

✘ Matic750

Smontagomme automatico senza leva con mandrino pneumatico e doppio braccio stallonatore, adatto per ruote da 10" a 34", Run Flat e UHP

[Scheda
Tecnica](#)

SMONTAGOMME LEVERLESS

Macchine con Sistema Leverless, applicato su macchine specifiche e non che però vanno/o possono andare a contatto con il cerchio

• [BUTLER](#)

✘ Ergolock.CBL

Smontagomme con funzionamento senza leva (brevettato) - Mandrino con bloccaggio centrale - Idoneo anche per ruote rovesce - Funzionamento pneumo-idraulico ad eccezione del motore elettrico dotato di inverter con regolazione continua della velocità - Posizionamento rulli simultanea tramite leva servoassistita - Sensori di prossimità per penetrazione radiale - Posizione ergonomica adatta anche agli operatori più alti

[Scheda
Tecnica](#)

- Smontagomme innovativo ideale per chi proviene dalla tradizionale macchina a piatto ma desidera un funzionamento senza leva, mantenendo la caratteristica principale degli smontagomme tradizionali, ovvero la memoria della posizione (brevettata) - Mandrino con bloccaggio centrale - Idoneo anche per ruote rovesce - Motore elettrico con regolazione continua velocità - Completo di dispositivo di bloccaggio rapido - Stallonatore verticale pneumatico a rullo bidirezionale - Stallonatore laterale pneumatico a doppio effetto
- Memo Speed [Scheda Tecnica](#)
- [CEMB](#)
 - Matic700 Smontagomme automatico senza leva con mandrino e braccio stallonatore a disco ribaltabile, adatto per ruote da 10" a 34", Run Flat e UHP [Scheda Tecnica](#)
 - SM675 Smontagomme automatico senza leva con palo rinforzato a rotazione laterale, adatto per ruote da 11" a 27", Run Flat e UHP [Scheda Tecnica](#)
 - SM665 Smontagomme automatico senza leva con palo a ribaltamento posteriore, adatto per ruote da 11" a 27", Run Flat e UHP [Scheda Tecnica](#)
 - [CORGHI](#)
 - Artiglio 500 Evoluzione dell'Artiglio 50, con dispositivo di stallonatura dinamica con doppio disco, nuovo gruppo testata, bloccaggio ruota a platorello più performante, struttura rinforzata [Scheda Tecnica](#)
 - Artiglio 50 Evoluzione dello smontagomme automatico. Permette di lavorare con le solite procedure ma eliminando la fatica fisica e il rischio di danneggiamento di cerchi e pneumatici [Scheda Tecnica](#)

- A 2025
LL Smontagomme automatico con tecnologia Leva la
leva Tradizione e innovazione in un prodotto
affidabile e performante [Scheda
Tecnica](#)

- [CORMACH](#)
 - PUMA Nuovo sistema pneumatico di stallonatura
composto da un unico braccio che prevede
l'utilizzo di un apposito disco ribaltabile a 180° [Scheda
Tecnica](#)
 - LIGRO - Smontagomme automatico per autovetture e
veicoli commerciali leggeri con pneumatici Low
Profile e Run Flat, bloccaggio cerchi da 10" a 26". [Scheda
Tecnica](#)
 - LIGRO - Versione GT dotata di dispositivo per i pneumatici
GT tubeless.

- [FASEP](#)
 - RASE.TOP.3030 RASE.TOP.3030 è equipaggiato con
dispositivo PRESS-PRO e bloccaggio
Pneumatico. [Scheda
Tecnica](#)
 - RASE.TOP.3030.ECO Smontagomme super automatico,
progettato per RUN-FLAT, SSR e
qualsiasi tipo di pneumatici molto
duri. Opera su ruote di autovetture e
trasporto leggero con cerchi da 12" a
30" [Scheda
Tecnica](#)
 - RASE.TOP. 2146/ 2148 Smontagomme super automatico,
progettato per gli specialisti del
pneumatico, con palo di montaggio a
movimento laterale, indispensabile per
ruote con pneumatici maggiorati e
ribassati [Scheda
Tecnica](#)

✘ RASE.TOP.2132

Smontagomme super automatico, progettato per gli specialisti del pneumatico, indispensabile per ruote con pneumatici maggiorati e ribassati

**Scheda
Tecnica**

✘ RASE.TOP.2125

Il RASE.TOP.2125 racchiude la semplicità e praticità degli smontagomme tradizionali con la praticità d'uso su gomme Run-Flat delle macchine di nuova concezione Leverless, con una spesa non eccessiva

**Scheda
Tecnica**

- [FEMAS](#)

✘ Twister
Leverless

Il Twister L-L è uno smontagomme automatico dotato di utensile Leverless che permette di abbandonare l'utilizzo della leva alza-talloni!
Capace di operare su cerchi dai 12" ai 28" pollici, ideale per autovetture e veicoli commerciali leggeri, è in grado di operare anche su pneumatici UHP, ribassati e run-flat.

**Scheda
Tecnica**

- [GIULIANO](#)

✘ Crossage
Evo Plus

Smontagomme superautomatico lever/ leverless con doppio braccio stallonatore, adatto per ruote da 12" a 34", Run Flat e UHP, Touchless. Per i migliori specialisti

**Scheda
Tecnica**

- [HPA](#)

- M 928 ROYAL
Smontagomme superautomatico universale per cerchi da 12" a 28".
Ideale per pneumatici a basso profilo, "UHP" e "Run Flat"
[Scheda Tecnica](#)
- M 830 LL
Smontagomme superautomatico universale per cerchi da 12" a 30".
Ideale per pneumatici a basso profilo, "UHP" e "Run Flat" (Approvazione WDK).
[Scheda Tecnica](#)
- M 824 FS LL + ALLY 90
Motore a due velocità modulabili con sistema "IP" (*Increased Power System*).
Dispositivo di "Help" alza/premitallone ALLY 90 applicato di serie.
Ribaltamento colonna pneumatico
[Scheda Tecnica](#)

- [MONDOLFO FERRO](#)

- Raptor
Smontagomme in grado di soddisfare tutte le esigenze del professionista servizio ruota.
Utilizzo semplice ed intuitivo.
[Scheda tecnica](#)
- Audax
L'AQUILA AUDAX è uno smontagomme automatico "SENZA LEVA" per ruote fino a 30"
[Scheda tecnica](#)
- Aquila AS 944 LL
super automatico con dispositivo che consente il montaggio e lo smontaggio di qualsiasi tipo di pneumatico
[Scheda tecnica](#)

- [RIVOLTA AUTOMOTIVE](#)

- Hunter Auto34
Smontagomme superautomatico leverless, comando funzioni con joystick, velocità variabile con motoinverter e bloccaggio della ruota con platorello ad altezza variabile
[Scheda Tecnica](#)

- [SICE](#)

- | | | |
|--|---|---|
| <ul style="list-style-type: none"> ☒ S 100
PL ☒ S 48
TL ☒ S 45
TL | <p>Concepito per agevolare al massimo lo smontaggio e il montaggio di tutti i tipi di pneumatici e particolarmente di coperture rigide, pneumatici ribassati e super ribassati di nuova concezione</p> <p>Testina Leverless, autocentrante tradizionale 27", premitallone di serie</p> <p>Braccio con movimento a bandiera automatico: riposizionamento veloce e ingombro ridotto, Bloccaggio pneumatico orizzontale e verticale simultaneo del braccio, Autocentrante a quattro giri</p> | <p>Scheda
Tecnica</p> <p>Scheda
Tecnica</p> <p>Scheda
Tecnica</p> |
|--|---|---|

SMONTAGOMME TRADIZIONALI

Macchine tradizionali con movimento automatico del palo verticale (tilting back o swing arm)

- [BUTLER](#)

- | | | |
|--|--|---|
| <ul style="list-style-type: none"> ☒ Combi.24TLX | <p>Smontagomme con mandrino autocentrante a tulipano - Braccio utensile regolabile in posizione tramite bloccaggio pneumatico - Doppio stallonatore verticale a rulli pneumoidraulico - Stallonatore laterale pneumatico a doppio effetto - Ideale anche su ruote moto - Posizione ergonomica adatta anche agli operatori più alti</p> | <p>Scheda
tecnica</p> |
| <ul style="list-style-type: none"> ☒ Airdraulic.24TLX | <p>Smontagomme con mandrino autocentrante a tulipano - Braccio utensile regolabile in posizione tramite bloccaggio pneumatico - Doppio stallonatore verticale a rulli pneumoidraulico - Ideale anche su ruote moto - Posizione ergonomica adatta anche agli operatori più alti</p> | <p>Scheda
tecnica</p> |

❌ Classic 24AX

Smontagomme con mandrino autocentrante a tulipano - Stallonatore laterale pneumatico a doppio effetto - Ideale anche su ruote moto - Posizione ergonomica adatta anche agli operatori più alti

[Scheda
tecnica](#)

❌ HP 645

Smontagomme a piatto automatico "heavy duty" con asta verticale da 50 mm e albero scorrevole sovradimensionato da 60 mm per massima rigidità - vite di recupero giochi accoppiamento tra palo e sede - doppia sincronizzazione per avere la perfetta distribuzione del carico - Pedaliera estraibile - Disponibile versione con Invemotor, con regolazione continua della velocità

[Scheda
Tecnica](#)

❌ HP 643

Smontagomme a piatto automatico "heavy duty" con asta verticale da 50 mm e albero scorrevole sovradimensionato da 60 mm per massima rigidità - Vite di recupero giochi accoppiamento tra palo e sede - doppia sincronizzazione per avere la perfetta distribuzione del carico - Pedaliera estraibile - Disponibile versione con Invemotor, con regolazione continua della velocità

[Scheda
Tecnica](#)

❌ HP 641

Smontagomme a piatto automatico "heavy duty" con asta verticale da 50 mm e albero scorrevole da 50 mm - Vite di recupero giochi accoppiamento tra palo e sede - Stelo pistone stallonatore sovradimensionato per massima affidabilità - Pedaliera estraibile - Disponibile versione con Invemotor, con regolazione continua della velocità

[Scheda
Tecnica](#)

❌ HP 441

Smontagomme a piatto automatico "heavy duty" con asta verticale da 50 mm e albero scorrevole da 50 mm - Vite di recupero giochi accoppiamento tra palo e sede - Stelo pistone stallonatore sovradimensionato per massima affidabilità - Pedaliera estraibile - Disponibile versione con singola o doppia velocità di lavoro comandata direttamente dal pedale

[Scheda
Tecnica](#)

• [CEMB](#)

- SM655

 Smontagomme automatico con palo a ribaltamento posteriore e piatto autocentrante 11 - 27", equipaggiato di cambio rapido della testina di montaggio Braccio dotato di cilindro a doppio effetto

[Scheda Tecnica](#)
- SM650

 Smontagomme automatico concepito per operare su ruote di autovetture e veicoli commerciali leggeri, fornito di serie di pressore laterale professionale, raccomandato per operare correttamente e con facilità su ruote RUN-FLAT e UHP fino a 25"

[Scheda Tecnica](#)
- SM645

 Smontagomme automatico oncepito per operare su ruote di autovetture e veicoli commerciali leggeri, fornito di serie del pressore laterale HP2, che consente di operare correttamente e con facilità su ruote RUN-FLAT e UHP fino a 26"

[Scheda Tecnica](#)
- SM640

 Smontagomme automatico ideale per officine professionali e gommisti, robusto idoneo per operare su ruote UHP e RUN-FLAT fino a 25" con l'ausilio del pressore laterale UHP A28 (in opzione)

[Scheda Tecnica](#)
- SM635

 Smontagomme automatico adatto per officine professionali e gommisti. Concepito per operare su ruote di autovetture e veicoli commerciali leggeri da 10" a 23" e, con idonei accessori, su ruote per motociclo

[Scheda Tecnica](#)
- SM630

 Smontagomme automatico concepito per operare su ruote di autovetture e veicoli commerciali leggeri da 10" a 24" e, con idonei accessori, su ruote per motociclo

[Scheda Tecnica](#)
- SM615

 Smontagomme semi-automatico con palo a bandiera concepito per operare su ruote di autovetture e veicoli commerciali leggeri da 10" a 24" e, con idonei accessori, su ruote per motociclo

[Scheda Tecnica](#)

• [CORGHI](#)

- A 2030

 Smontagomme automatico con palo ribaltabile pneumaticamente e autocentrante da 26"

[Scheda Tecnica](#)

- | | | |
|--|--|---|
| <p><input type="checkbox"/> A
2025</p> | <p>Smontagomme automatico con palo ribaltabile pneumaticamente e autocentrante da 24"</p> | <p>Scheda
Tecnica</p> |
| <p><input type="checkbox"/> A
2020</p> | <p>Il funzionamento è automatico con il palo ribaltabile pneumaticamente e l'autocentrante da 20", ed è adatto a montare e smontare ruote da autovetture, veicoli commerciali leggeri e moto.</p> | <p>Scheda
Tecnica</p> |
| <p><input type="checkbox"/> A 224</p> | <p>Smontagomme automatico con palo ribaltabile pneumaticamente.</p> | <p>Scheda
Tecnica</p> |
| <p><input type="checkbox"/> A
2015</p> | <p>Il funzionamento è automatico con il palo ribaltabile pneumaticamente e l'autocentrante da 20", ed è adatto a montare e smontare ruote da autovetture, veicoli commerciali leggeri e moto. Con gonfiaggio tradizionale o con sistema di intallonatura e gonfiaggio T.I.</p> | <p>Scheda
Tecnica</p> |
| <p><input type="checkbox"/> A
9824
TI</p> | <p>Testina Standard, Autocentrante 24, palo a bandiera.</p> | <p>Scheda
Tecnica</p> |
| <p><input type="checkbox"/> A
2005</p> | <p>Semiautomatico con palo ribaltabile e autocentrante da 20", per vetture, veicoli commerciali leggeri e moto. Il palo ribaltabile abbinato ad un'altezza da terra del piatto di soli 665 mm assicurano praticità e rapidità</p> | <p>Scheda
Tecnica</p> |
| <p>• CORMACH</p> | | |
| <p><input type="checkbox"/> CM 601
GT</p> | <p>Bloccaggio cerchi da 11" a 26", due velocità a comando manuale, palo ribaltabile pneumaticamente con comando a pedale, sistema integrato di cambio rapido torretta</p> | <p>Scheda
Tecnica</p> |
| <p><input type="checkbox"/> CM 646
- 646 GT</p> | <p>Bloccaggio cerchi da 10" a 26", regolazione manuale delle griffe per bloccaggio da 24" a 26". Versione GT dotata di dispositivo per il gonfiaggio dei pneumatici tubeless</p> | <p>Scheda
Tecnica</p> |
| <p><input type="checkbox"/> F 535S -
F 535S
GT</p> | <p>Versione MI dotata di velocità di rotazione variabile (motoinverter), comando a pedale</p> | <p>Scheda
Tecnica</p> |

- | | | |
|---|---|--|
| <p><input type="checkbox"/> F 530S -
 <input type="checkbox"/> F 530S
 GT</p> | <p>Smontagomme automatico per autovetture e
 veicoli commerciali leggeri con pneumatici Low
 Profile e Run Flat. Versione GT dotata di
 dispositivo per il gonfiaggio dei pneumatici
 tubeless</p> | <p>Scheda
 Tecnica</p> |
| <p><input type="checkbox"/> F 524S -
 <input type="checkbox"/> F 524S
 GT</p> | <p>Smontagomme automatico per autovetture e
 veicoli commerciali leggeri con pneumatici Low
 Profile e Run Flat. Versione GT dotata di
 dispositivo per il gonfiaggio dei pneumatici
 tubeless.</p> | <p>Scheda
 Tecnica</p> |
| <p><input type="checkbox"/> CM 330
 - CM
 330 GT</p> | <p>Smontagomme automatico per autovetture e
 veicoli commerciali leggeri, bloccaggio cerchi da
 10" a 22. Versione GT dotata di dispositivo per il
 gonfiaggio dei pneumatici tubeless</p> | <p>Scheda
 Tecnica</p> |
| <p><input type="checkbox"/> F 23 AS
 - F 23
 AS GT</p> | <p>Bloccaggio cerchi da 10" a 23". Cilindro
 stallonatore a doppio effetto</p> | <p>Scheda
 Tecnica</p> |
| <p><input type="checkbox"/> F 524
 SW</p> | <p>Movimento laterale del braccio portautensile con
 bloccaggio manuale</p> | <p>Scheda
 Tecnica</p> |
| <p><input type="checkbox"/> F21</p> | <p>Bloccaggio cerchi da 10" a 21"</p> | <p>Scheda
 Tecnica</p> |
- [FASEP](#)
- | | | |
|--|--|--|
| <p><input type="checkbox"/> RASE.2124.GP</p> | <p>Smontagomme super automatico,
 indispensabile per ruote con pneumatici
 maggiorati e ribassati, progettato per gli
 specialisti del pneumatico. Adatto per ruote
 di Autovettura e Motociclo con cerchi da
 <u>10" a 24"</u>.</p> | <p>Scheda
 Tecnica</p> |
| <p><input type="checkbox"/> RASE.2034.GP</p> | <p>Particolarmente adatto per ruote Racing,
 Run-flat e maggiorate e/o ribassate. Opera
 su ruote da <u>10" a 28"</u> (diametro max.
 1200mm/47", larghezza max. ruota 406
 mm/16").</p> | <p>Scheda
 Tecnica</p> |

- | | | |
|--|---|---|
| <ul style="list-style-type: none"> ✘ RASE.2028.GP | <p>Smontagomme super automatico, indispensabile per ruote con pneumatici maggiorati e ribassati, progettato per gli specialisti del pneumatico.</p> | <p>Scheda
Tecnica</p> |
| <ul style="list-style-type: none"> ✘ RASE.2026.GP | <p>Smontagomme super automatico, progettato per gli specialisti del pneumatico, indispensabile per ruote con pneumatici maggiorati e ribassati.</p> | <p>Scheda
Tecnica</p> |
| <ul style="list-style-type: none"> ✘ RAE.2108 | <p>Robustezza e affidabilità sono le parole chiave per questo smontagomme, il quale, grazie al particolare movimento del palo, garantisce una eccezionale rigidità, particolarmente utile per il montaggio di pneumatici a profilo ribassato.</p> | <p>Scheda
Tecnica</p> |
| <ul style="list-style-type: none"> ✘ RAE.2102
RACING | <p>Classico smontagomme per Vetture e Moto con cerchi di dimensioni comprese tra 12" e 24".</p> | <p>Scheda
Tecnica</p> |
| <ul style="list-style-type: none"> ✘ RAE.2102 | <p>Classico smontagomme per Vetture e Moto con cerchi di dimensioni comprese tra 10" e 20".</p> | <p>Scheda
Tecnica</p> |
| <ul style="list-style-type: none"> • FEMAS | | |
| <ul style="list-style-type: none"> ✘ Twister | <p>Il Twister è uno smontagomme automatico capace di operare su cerchi dai 12" ai 28" pollici. Ideale per autovetture e veicoli commerciali leggeri, è in grado di operare anche su pneumatici UHP, ribassati, run-flat e da moto (adattatori in opzione).</p> | <p>Scheda
Tecnica</p> |
| <ul style="list-style-type: none"> ✘ Vanguard | <p>Disponibile in due versioni: il Vanguard semi-automatico (modello .20010244 - 3 pedali) con bloccaggio del palo e spostamento laterale manuale, e l'automatico Vanguard-A (modello .20010000 - 4 pedali) con bloccaggio automatico del palo di lavoro e richiamo a pedale.</p> | <p>Scheda
Tecnica</p> |
| <ul style="list-style-type: none"> • GIULIANO | | |

- | | | |
|--------------------------------|--|---|
| <p>☒ SX 234</p> | <p>Equipaggiato con braccio ausiliario combinato HP2 per facilitare il montaggio/smontaggio dei pneumatici e piatto autocentrante a quattro cilindri Power X (brevetto esclusivo Giuliano).</p> | <p>Scheda
Tecnica</p> |
| <p>☒ S 234</p> | <p>Smontagomme superautomatico ad alte prestazioni con palo verticale ribaltabile, equipaggiato con due bracci ausiliari, particolarmente consigliato per ruote a profilo ribassato e UHP</p> | <p>Scheda
Tecnica</p> |
| <p>☒ S 228
PRO
DUO</p> | <p>Smontagomme racing superautomatico con palo verticale ribaltabile per ruote con cerchi da 10" a 28"</p> | <p>Scheda
Tecnica</p> |
| <p>☒ S 228
PRO</p> | <p>Smontagomme racing superautomatico con palo verticale ribaltabile per ruote da 10" a 28". Equipaggiato con braccio ausiliario combinato per facilitare il montaggio/smontaggio dei pneumatici</p> | <p>Scheda
Tecnica</p> |
| <p>☒ S 228</p> | <p>Smontagomme superautomatico racing con palo verticale ribaltabile per ruote con cerchi da 10" a 28", adatto per gommisti con volume di lavoro elevato</p> | <p>Scheda
Tecnica</p> |
| <p>☒ S 226
PRO</p> | <p>Smontagomme adatto per gommisti e officine di riparazione auto con un volume di lavoro medio - basso.</p> | <p>Scheda
Tecnica</p> |
| <p>☒ SL 22
PRO</p> | <p>Smontagomme automatico con braccio a ribaltamento, bloccaggio ruota 10"-24", completo di braccio pneumatico di aiuto per operare facilmente con pneumatici Run Flat o UHP.</p> | <p>Scheda
Tecnica</p> |
| <p>☒ SL 22</p> | <p>Smontagomme automatico con braccio a ribaltamento, bloccaggio ruota 10"-24", equipaggiato con lubrificatore, leva alzatalloni e regolatore di pressione di gonfiaggio a 3,5 Bar</p> | <p>Scheda
Tecnica</p> |
| <p>☒ S 226</p> | <p>Smontagomme adatto per gommisti e officine di riparazione auto.</p> | <p>Scheda
Tecnica</p> |
| <p>☒ MAXI</p> | <p>Smontagomme racing semiautomatico con braccio a bandiera, particolarmente consigliato per ruote racing e maggiorate</p> | <p>Scheda
Tecnica</p> |
| <p>☒ S 116</p> | <p>Smontagomme adatto per gommisti e officine di riparazione auto con un volume di lavoro medio - basso.</p> | <p>Scheda
Tecnica</p> |

- ✘ SL 11 Smontagomme semiautomatico con braccio a bandiera, bloccaggio ruota 10"-24"
 [Scheda Tecnica](#)

• [HPA](#)

- ✘ M 624 2V FS rotazione pneumatica laterale del palo, bloccaggio pneumatico simultaneo del braccio orizzontale e dell'asta verticale, autocentrante a quattro griffe
 [Scheda Tecnica](#)

- ✘ M 522 2V FS Lo smontagomme è disponibile nelle versioni con motore a doppia velocità 2V e sistema di gonfiaggio tubeless FS (M 522 2V FS), oppure senza sistema di gonfiaggio tubeless (M 522 2V).
 [Scheda Tecnica](#)

- ✘ M 424 Smontagomme automatico per cerchi da 10" a 24". Bloccaggio dall'esterno fino a 24". Ideale per pneumatici a basso profilo, "UHP" e "Run Flat"
 [Scheda Tecnica](#)

- ✘ M 322 Smontagomme semiautomatico con braccio a bandiera per cerchi da 11" a 24", bloccaggio dall'esterno fino a 22", bilanciamento meccanico dell'albero portautensili.
 [Scheda Tecnica](#)

• [MONDOLFO FERRO](#)

- ✘ Aquila AS963 AS 963 rappresenta la migliore soluzione per chi voglia operare con la stessa macchina su cerchi convenzionali e cerchi in lega leggera.
 Scheda Tecnica

- ✘ Aquila AS946 WDK super automatico per ruote tra 10" e 26" (presa dall'esterno) e fino a 14" di larghezza. Equipaggiato con morsa a doppia velocità di rotazione (6,5-15 gpm) e dispositivo gonfiatubeless.
 [Scheda Tecnica](#)

- Aquila AS944
Smontagomme super automatico per ruote vettura, racing e trasporto leggero da 10" a 26" di diametro e 14" di larghezza. [Scheda Tecnica](#)
- Aquila AS943/TI
Super automatico per ruote vettura, racing e trasporto leggero da 11" a 25" di diametro e 14" di larghezza. Disponibile a richiesta con doppia velocità di rotazione (6,5-15 gpm) e con dispositivo gonfiatubeless. [Scheda Tecnica](#)
- Aquila AS934
AS 934 è uno smontagomme superautomatico con piantone a ribaltamento pneumatico per ruote vettura e trasporto leggero da 10" a 23" e larghezza fino a 12". [Scheda Tecnica](#)
- Aquila AS924
Automatico per ruote vettura, racing e trasporto leggero da 10" a 26" di diametro e 14" di larghezza. Particolarmente adatto per un uso intensivo, è possibile equipaggiarlo con il dispositivo SRM 300 per poter lavorare su ruote ribassate e pneumatici RFT. [Scheda Tecnica](#)
- Aquila AS905
Semiautomatico con il braccio a bandiera e l'autocentrante da 22", adatto a montare e smontare ruote da autovetture, veicoli commerciali leggeri e moto. Disponibile con gonfiaggio tradizionale o con sistema di intallonatura e gonfiaggio TI. [Scheda Tecnica](#)
- [RIVOLTA AUTOMOTIVE](#)
 - Hunter TCX525
Smontagomme automatico per ruote da 11" a 24", piatto con velocità variabile e potente stallonatore a doppio effetto e paletta con angolo regolabile. [Scheda Tecnica](#)

- [SICE](#)

- | | | |
|---------------------------------------|--|------------------------------------|
| <input type="checkbox"/> S 48
TOP | Braccio con movimento a bandiera automatico: riposizionamento veloce e ingombro ridotto, mandrino autocentrante a 4 griffe con 2 cilindri di bloccaggio e doppia flangia di controllo | Scheda
Tecnica |
| <input type="checkbox"/> S 45
TOP | Braccio con movimento a bandiera automatico: riposizionamento veloce e ingombro ridotto, bloccaggio pneumatico orizzontale e verticale simultaneo del braccio, autocentrante a quattro giri | Scheda
Tecnica |
| <input type="checkbox"/> S 45 | rotazione pneumatica laterale del palo, bloccaggio pneumatico simultaneo del braccio orizzontale e dell'asta verticale, autocentrante a quattro griffe | Scheda
Tecnica |
| <input type="checkbox"/> S 43 | Palo verticale a ribaltamento pneumatico, bloccaggio pneumatico simultaneo del braccio orizzontale e dell'asta verticale, rotazione oraria e antioraria del piatto autocentrante mediante motore elettrico | Scheda
Tecnica |
| <input type="checkbox"/> S 42 | Smontagomme automatico con palo verticale a ribaltamento pneumatico, bloccaggio pneumatico simultaneo del braccio orizzontale e dell'asta verticale, rotazione oraria e antioraria del mandrino | Scheda
Tecnica |
| <input type="checkbox"/> S 41
MAXI | Testina Standard
Autocentrante 27"
palo bandiera manuale; GP | Scheda
Tecnica |
| <input type="checkbox"/> S 41 E | Smontagomme semiautomatico con braccio a bandiera per cerchi fino a 22". Solido e affidabile | Scheda
Tecnica |

SMONTAGOMME MOBILI VETTURA

Macchine destinate al servizio mobile

- [CORGHI](#)

- | | | |
|---|---|------------------------------------|
| <input type="checkbox"/> Artiglio
55 | Movimento dello smontagomme assistito pneumaticamente.
Nessuna fatica e tempi rapidissimi per far uscire e rientrare lo smontagomme dal furgone. | Scheda
Tecnica |
|---|---|------------------------------------|



Mobile Service

Mobile Service è un furgone equipaggiato con uno smontagomme Leva la Leva, una equilibratrice e un compressore a batteria autonoma, per portare il tuo servizio alla ruota direttamente al cliente

[Scheda Tecnica](#)

• [MONDOLFO FERRO](#)



Aquila AUDAX M

Massima ergonomia ed efficienza: si lavora all'esterno del furgone, con lo smontagomme stabilmente appoggiato al terreno e l'equilibratrice traslata all'esterno. Esattamente come essere nella propria officina.

[Scheda Tecnica](#)

SMONTAGOMME MOTO

Macchine dedicate alle ruote moto e scooter

• [PRODUTTORI VARI](#)

	BUTLER	PC240.Bike	<u>Scheda Tecnica</u>
	CEMB	SM615 Bike	<u>Scheda Tecnica</u>
	CORGHI	BC 200 S	<u>Scheda Tecnica</u>
	CORMACH	F 26A BIKE	<u>Scheda Tecnica</u>
	CORMACH	F 24 BIKE	<u>Scheda Tecnica</u>
	FASEP	RAE.2102 MOTO	<u>Scheda Tecnica</u>
	FASEP	R.1021	<u>Scheda Tecnica</u>
	FEMAS	EASY BIKE	<u>Scheda Tecnica</u>
	GIULIANO	S 116 Bike	<u>Scheda Tecnica</u>
	MONDOLFO FERRO	Aquila GP20	<u>Scheda Tecnica</u>
	SICE	M39 ATV	<u>Scheda Tecnica</u>

SMONTAGOMME PESANTI

Macchine dedicate al segmento "pesante"

- [BUTLER](#)

- | | | |
|--|--|------------------------------------|
| <input type="checkbox"/> Navigator
73.17 | Smontagomme universale per dimensioni estreme. | Scheda
Tecnica |
| <input type="checkbox"/> Navigator
63.17 | Smontagomme elettroidraulico per pneumatici di autocarri, macchine agricole e movimento terra. Il mandrino garantisce la presa senza prolunghe fino a cerchi di 42"(e 60" con prolunghe). | Scheda
Tecnica |
| <input type="checkbox"/> Navigator
63.15 | Smontagomme elettroidraulico per pneumatici di autocarri, macchine agricole e movimento terra.
Le dimensioni e le corse di lavoro consentono di operare con la massima efficienza su tutta la gamma di pneumatici. Il mandrino, a doppia velocità di rotazione, garantisce la presa con prolunghe fino a cerchi di 60". | Scheda
Tecnica |
| <input type="checkbox"/> Navigator
43.15 -
43.15SL | Smontagomme elettroidraulico per pneumatici di autocarri, macchine agricole e movimento terra.
Le dimensioni e le corse di lavoro consentono di operare con la massima efficienza su tutta la gamma di pneumatici. Il mandrino, a doppia velocità di rotazione, garantisce la presa con prolunghe fino a cerchi di 60". | Scheda
Tecnica |
| <input type="checkbox"/> Navigator
43.11SL -
43.11ST | Smontagomme elettroidraulico per pneumatici di autocarri, macchine agricole e movimento terra, doppia velocità su movimento rotazione mandrino, doppia velocità su movimenti idraulici | Scheda
Tecnica |

- | | | |
|---|---|---------------------------------------|
| <p>✘ Navigator 51.15 - 51.15 M</p> | <p>Navigator 51.15 M: Smontagomme elettroidraulico per pneumatici di autocarri, macchine agricole e movimento terra con cerchi da 11" a 56". Il mandrino garantisce la presa senza prolunghe fino a cerchi di 42". Navigator 51.15: Wireless control unit with Blue - tooth transmission.</p> | <p>Scheda Tecnica</p> |
| <p>✘ Navigator 41.13SA - 41.13EI - 41.13 - 41.11N</p> | <p>Smontagomme elettroidraulico per pneumatici di autocarri, macchine agricole e movimento terra. Il mandrino, a doppia velocità di rotazione, garantisce la presa con prolunghe fino a cerchi di 56". Navigator 41T.13SA - 41T.13EI - 41T.13 - 41T.11N - Versioni senza leva</p> | <p>Scheda Tecnica</p> |
| <p>✘ Navigator 11EI - 11N - NT</p> | <p>Smontagomme per pneumatici di veicoli industriali con cerchi da 11" a 27". Pressione idraulica del mandrino regolabile, comandi posizionati sul carrello stallonatore ruotabili di 120°. Versione NT senza leva</p> | <p>Scheda Tecnica</p> |
| <p>✘ Navigator 01N</p> | <p>Provvisto di 4 rulli stallonatori con forma originale, posizionati ai 2 lati della ruota in punti diametralmente opposti. Mentre i rulli anteriori tengono il tallone nel canale del cerchio, i due posteriori continuano la loro corsa fino al completamento dello smontaggio.</p> | <p>Scheda Tecnica</p> |
- [CEMB](#)
- | | | |
|-------------------|---|---------------------------------------|
| <p>✘ SM68T-HD</p> | <p>Smontagomme elettro-idraulico universale, ideale per utilizzi intensivi e professionali - completamente automatico. Capacità di serraggio 14" a 46", incrementabile fino a 56" utilizzando il kit di prolunghe opzionale</p> | <p>Scheda Tecnica</p> |
| <p>✘ SM36T</p> | <p>Smontagomme elettro-idraulico automatico per ruote di autocarro, autobus, trattori e macchine movimento terra. Capacità di serraggio 14" a 46", incrementabile fino a 56" utilizzando il kit di prolunghe opzionale</p> | <p>Scheda Tecnica</p> |

- ☒ SM33T Smontagomme elettro-idraulico semi-automatico a due velocità per ruote di autocarro, autobus, trattori e macchine movimento terra. Capacità di serraggio 14" a 46", incrementabile fino a 56" utilizzando il kit di prolunghe opzionale [Scheda Tecnica](#)
- ☒ SM62T-HD Smontagomme elettro-idraulico semi-automatico ideale per utilizzi intensivi e professionali. concepito per operare su ruote con e senza camera d'aria di camion ed autobus da 14" a 26". [Scheda Tecnica](#)
- ☒ SM32T Smontagomme elettro-idraulico semi-automatico a due velocità di rotazione per operare su ruote con e senza camera d'aria di camion ed autobus da 13" a 27". [Scheda Tecnica](#)

• [CORGHI](#)

- ☒ Monster AGTT LL Corghi Smart System: **Touchless**. Grandi vantaggi in 5 punti di forza: notevole riduzione della fatica, altissima protezione per cerchi e pneumatici, alte performance, massima sicurezza, assoluta universalità [Scheda Tecnica](#)
- ☒ AGTT 1600 A Nuovo mandrino multi presa, inclinazione disco stallonatore, moto inverter a 3 velocità e consolle mobile. Utensili di lavoro sempre perpendicolari alla ruota in ogni operazione, basamento di nuova concezione senza pedana, disco stallonatore ad azionamento idraulico, [Scheda Tecnica](#)
- ☒ HD 1400 I Funzionamento elettroidraulico, unità di comando ergonomica e mobile separata dalla macchina, centralina idraulica a bordo macchina per ridurre gli ingombri. [Scheda Tecnica](#)
- ☒ HD 1000 A RADIO Smontagomme universale per autocarri, macchine agricole, industriali e movimento terra. HD1000 AR - Trasmissione comandi via radio [Scheda Tecnica](#)
- ☒ HD 1000A BASE Smontagomme universale per autocarri, macchine agricole, industriali e movimento terra. HD1000 A - Trasmissione comandi via cavo [Scheda Tecnica](#)

- | | | |
|--|--|--|
| <ul style="list-style-type: none"> ✘ HD 800 A | <p>Smontagomme automatico per operare su ruote camion e autobus di qualsiasi tipo, con camera d'aria e tubeless, fino a 26" di diametro.</p> | <p><u>Scheda Tecnica</u></p> |
| <ul style="list-style-type: none"> ✘ HD 1400 E | <p>Smontagomme di tipo semiautomatico, è adatto a montare e smontare ruote da autocarro, autobus, agricoltura e movimento terra fino ad una larghezza massima della ruota di 1470mm.</p> | <p><u>Scheda Tecnica</u></p> |
| <ul style="list-style-type: none"> ✘ HD1000 RADIO | <p>Smontagomme Semi-automatico per autocarri, macchine agricole, industriali e movimento terra. Funzionamento elettroidraulico, unità di comando mobile separata dalla macchina, bloccaggio ruota tramite autocentrante idraulico, rotazione autocentrante a due velocità in entrambi i sensi con motore elettrico autofrenante.</p> | <p><u>Scheda Tecnica</u></p> |
| <ul style="list-style-type: none"> ✘ HD1000 BASE | <p>Smontagomme Semi-automatico per autocarri, macchine agricole, industriali e movimento terra. Funzionamento elettroidraulico, unità di comando mobile separata dalla macchina, bloccaggio ruota tramite autocentrante idraulico, rotazione autocentrante a due velocità in entrambi i sensi con motore elettrico autofrenante.</p> | <p><u>Scheda Tecnica</u></p> |
| <ul style="list-style-type: none"> ✘ HD900 | <p>Smontagomme elettroidraulico per pneumatici di autocarri, autobus, trattori e veicoli di movimentazione terra, con cerchi a canale o ad anello elastico e per pneumatici con o senza camera d'aria.</p> | <p><u>Scheda Tecnica</u></p> |
| <ul style="list-style-type: none"> ✘ HD700 | <p>Smontagomme elettro-idraulico per ruote di veicoli industriali, camion, e bus da 14" a 26"</p> | <p><u>Scheda Tecnica</u></p> |
| <ul style="list-style-type: none"> ✘ HD500 | <p>Smontagomme di dimensioni ridotte per pneumatici fino a 26"</p> | <p><u>Scheda Tecnica</u></p> |
| <ul style="list-style-type: none"> • <u>CORMACH</u> | | |
| <ul style="list-style-type: none"> ✘ FT 1456A | <p>Smontagomme completamente automatico per ruote da camion, autobus, trattori e macchine speciali movimento terra, bloccaggio cerchi da 14" a 56"</p> | <p>Scheda Tecnica</p> |

- | | | |
|--------------------------------|---|---------------------------------------|
| <p>☒ SUPER VIGOR 2450</p> | <p>Smontagomme completamente automatico per ruote da camion, autobus, trattori e macchine speciali movimento terra con camera d'aria, tubless, anello e cerchietto, Bloccaggio cerchi da 14" a 56"</p> | <p>Scheda Tecnica</p> |
| <p>☒ CM SUPER 56N</p> | <p>Smontagomme automatico per ruote da camion, autobus, trattori e macchine speciali movimento terra con camera d'aria, tubless, anello e cerchietto, Bloccaggio cerchi da 14" a 46", Prolunghe per cerchi fino a 56" (a richiesta)</p> | <p>Scheda Tecnica</p> |
| <p>☒ FT 560</p> | <p>Bloccaggio cerchi da 14" a 46", prolunghe per cerchi fino a 56" (a richiesta)</p> | <p>Scheda Tecnica</p> |
| <p>☒ CM SUPER 27</p> | <p>Bloccaggio cerchi da 13" a 27"</p> | <p>Scheda Tecnica</p> |
| <p>☒ FT 26S</p> | <p>Smontagomme automatico per ruote da camion e autobus con camera d'aria, tubless, anello e cerchietto, bloccaggio cerchi da 13" a 26"</p> | <p>Scheda Tecnica</p> |
| <p>• FASEP</p> | | |
| <p>☒ RGU267E</p> | <p>Unità professionale progettata per il montaggio / smontaggio di ruote da camion / trasporto commerciale dotata di mandrino autocentrante fino a 27".</p> | <p>Scheda Tecnica</p> |
| <p>☒ RGU267.ECO</p> | <p>Unità professionale progettata per il montaggio / smontaggio di ruote da camion / trasporto commerciale dotata di mandrino autocentrante fino a 26".</p> | <p>Scheda Tecnica</p> |
| <p>☒ RGU264E</p> | <p>Unità a basso costo, con sistema di bloccaggio a coni, progettata per le flotte (dove il servizio pneumatico è interno) con pneumatici tubeless e con un piccolo numero di pneumatici trattati ogni giorno.</p> | <p>Scheda Tecnica</p> |
| <p>☒ RGU 264E-T</p> | <p>Unità a basso costo, con sistema di bloccaggio a coni, progettata per le flotte (dove il servizio pneumatico è interno) con pneumatici tubeless e con un piccolo numero di pneumatici trattati ogni giorno.</p> | <p>Scheda Tecnica</p> |

- | | | |
|---|--|--|
| <p><input type="checkbox"/> RGU600E</p> | <p>Unità professionale, super automatica, dotata di un sistema di controllo automatico del movimento, progettata per gommisti con intensi carichi di lavoro</p> | <p>Scheda
Tecnica</p> |
| <p><input type="checkbox"/> RGU568E</p> | <p>Superautomatico ed ergonomico, mandrino autocentrante, braccio portautensile automatico, comando a distanza mobile</p> | <p>Scheda
Tecnica</p> |
| <p><input type="checkbox"/> RGU566E</p> | <p>Per ruote camion / trasporto commerciale / agricoltura / movimento terra / ruote da trattori / ruote di mezzi agricoli, fino a 46" (opzionale 56")</p> | <p>Scheda
Tecnica</p> |
| <p><input type="checkbox"/> RGU56E.XL</p> | <p>unità professionale progettata per ruote da camion / trasporto commerciale / agricoltura / movimento terra / ruote da trattori / ruote di mezzi agricoli, fino a 44" (opzionale 56").</p> | <p>Scheda
Tecnica</p> |
-
- [**GIULIANO**](#)

<p><input type="checkbox"/> S 558</p>	<p>Smontagomme superautomatico per mezzi pesanti con cerchi da 14" a 56" dotato di autocentrante idraulico a due velocità di rotazione, braccio portautensile e porta-mandrino a traslazione automatica e utensile a rotazione automatica</p>	<p>Scheda Tecnica</p>
<p><input type="checkbox"/> S 560</p>	<p>Smontagomme superautomatico per mezzi pesanti con cerchi da 14" a 56"</p>	<p>Scheda Tecnica</p>
<p><input type="checkbox"/> S 551 XLA</p>	<p>Smontagomme automatico per mezzi pesanti con cerchi da 14" a 56", adatto per camion, autobus e macchine agricole, servizi professionali per camion e negozi con alti volumi di lavoro.</p>	<p>Scheda Tecnica</p>
<p><input type="checkbox"/> S 551 XL</p>	<p>Smontagomme per ruote camion e mezzi pesanti con cerchi da 14" a 56", dotato di autocentrante idraulico a due velocità di rotazione e comando a distanza mobile. Adatto per ruote con camera d'aria e tubeless.</p>	<p>Scheda Tecnica</p>

- S 557

 Smontagomme per flotte di camion e autobus, servizi professionali per camion e negozi con alti volumi di lavoro. Adatto per ruote con camera d'aria e tubeless con cerchi da 13" a 27"

[Scheda Tecnica](#)
- S 554
T

 Smontagomme per flotte di camion e autobus, adatto solo per ruote tubeless con cerchi da 14" a 26"

[Scheda Tecnica](#)
- S 554

 Smontagomme per flotte di camion e autobus, adatto per ruote con camera d'aria e tubeless con cerchi da 14" a 26" (diametro massimo ruota 1200 mm./47", larghezza massima ruota 780 mm./30").

[Scheda Tecnica](#)

- [HPA](#)
- F 562

 Smontagomme elettroidraulico universale, completamente automatico, per autocarri, trattori e macchine movimento terra con ruote da 14" a 58" (con kit prolunghe).
 Colonna comandi mobile via cavo (Radiocomando a richiesta).
 Tutti i movimenti possono essere eseguiti a due velocità.

[Scheda Tecnica](#)
- F 560 A
SPECIAL

 Smontagomme elettroidraulico universale per autocarri, trattori e macchine movimento terra con ruote da 14" a 56" (con kit prolunghe). Due velocità di rotazione

[Scheda Tecnica](#)
- F 560
SPECIAL

 Smontagomme elettroidraulico universale per autocarri, trattori e macchine movimento terra con ruote da 14" a 56" (con kit prolunghe).

[Scheda Tecnica](#)
- F 560 A

 Smontagomme elettroidraulico universale per autocarri, trattori e macchine movimento terra con ruote da 14" a 56" (con kit prolunghe). Colonna comandi mobile via cavo .
 Due velocità di rotazione.
 Traslazione automatica braccio portautensili.

[Scheda Tecnica](#)

- | | | |
|------------------|---|---------------------------------------|
| <p>✘ F 560</p> | <p>Smontagomme elettroidraulico universale per autocarri, trattori e macchine movimento terra con ruote da 14" a 56" (con kit prolunghe). Colonna comandi mobile via cavo. Due velocità di rotazione.</p> | <p>Scheda Tecnica</p> |
| <p>✘ F 260</p> | <p>Smontagomme elettroidraulico universale per autocarri, autobus e veicoli industriali con ruote da 14" a 26".
Colonna comandi mobile via cavo.</p> | <p>Scheda Tecnica</p> |
| <p>✘ F 240 A</p> | <p>Smontagomme elettroidraulico universale, automatico, per autocarri, autobus e veicoli industriali con ruote da 14" a 26".
Console comandi installata su braccio</p> | <p>Scheda Tecnica</p> |

• [MONDOLFO FERRO](#)

- | | | |
|----------------------------|--|---------------------------------------|
| <p>✘ TBE 160 MATIC</p> | <p>Versione top di gamma della serie TBE 160. Dotato del sistema di smontaggio "leva la leva" e del movimento automatico "Side to Side" che riduce i tempi di lavoro e il rischio danneggiamento cerchi.</p> | <p>Scheda Tecnica</p> |
| <p>✘ TBE 160 TERRA</p> | <p>Range di lavoro fino a 60", diametro massimo ruota di 2700 mm e peso massimo ruota di 2000 Kg, rigidità struttura, motoinverter a 3 velocità, disco stallonatore a doppia inclinazione</p> | <p>Scheda Tecnica</p> |
| <p>✘ TBE 156 SUPER PRO</p> | <p>in grado di operare su qualsiasi tipologia di ruote, dall'autocarro/autobus, all'agricoltura, alla deforestazione fino al movimento terra.</p> | <p>Scheda Tecnica</p> |
| <p>✘ TBE 155 SUPER</p> | <p>Il TBE 155 SUPER è uno smontagomme totalmente automatico. Capacità di lavorare sia su cerchi a canale per tubeless, che su cerchi a cerchietto fino ai 56".</p> | <p>Scheda Tecnica</p> |
| <p>✘ TBE 126 SUPER</p> | <p>Il TB 126 viene offerto in tre diversi livelli di equipaggiamento (N, Deluxe, Super) per soddisfare tutte le esigenze di mercato.</p> | <p>Scheda Tecnica</p> |

- La serie TBE 156 PRO è in grado di operare su qualsiasi tipologia di ruote, dall'autocarro/autobus, all'agricoltura, alla deforestazione fino al movimento terra. Una serie di smontagomme universali che agevoleranno il vostro lavoro in ogni sua fase.
- La serie TBE 126 DELUXE è un smontagomme elettroidraulico per operare su ruote fino a 26" di diametro. Solido e robusto ed estremamente rapido, il TB 126 viene offerto in tre diversi livelli di equipaggiamento (N, Deluxe, Super) per soddisfare tutte le esigenze di mercato.
- La serie TB 155 è un smontagomme elettroidraulico per pneumatici di autocarri, autobus, trattori e veicoli di movimentazione terra, con cerchi a canale o ad anello elastico e per pneumatici con o senza camera d'aria.
- La serie TBE 126 N è un smontagomme elettroidraulico fino a 26" di diametro. Viene offerto in tre diversi livelli di equipaggiamento (N, Deluxe, Super) per soddisfare tutte le esigenze di mercato.
- La serie TB 125 è un smontagomme elettroidraulico per operare su ruote fino a 26" di diametro. Mandrino autocentrante universale, Rotazione oraria e antioraria del mandrino, carrello braccio utensili mobile, ergonomico quadro comandi disposto su di un esclusivo braccio snodato.
- La serie TB 120 è un smontagomme elettroidraulico semi-automatico per ruote camion e autobus. Morsa idraulica autocentrante da 14" a 26", massima versatilità nelle operazioni di stallatura grazie ai 2 rulli in dotazione.
- ☒ TBE 156 N PRO **Scheda Tecnica**
 - ☒ TBE 126 DELUXE [Scheda Tecnica](#)
 - ☒ TB 155 [Scheda Tecnica](#)
 - ☒ TBE 126 N [Scheda Tecnica](#)
 - ☒ TB 125 [Scheda Tecnica](#)
 - ☒ TB 120 [Scheda Tecnica](#)
- [RIVOLTA AUTOMOTIVE](#)
- ☒ Hunter Red
Tirex 260 **Scheda Tecnica**

Smontagomme per ruote di autocarro, bus, mezzi agricoli e movimentazione terra fino a 26" - Speciali griffe autoadattanti a tutte le tipologie di cerchi

- Hunter Red
 Tires 560
- Smontagomme per ruote di autocarro, bus, mezzi agricoli e movimentazione terra fino a 42" - Speciali griffe autoadattanti a tutte le tipologie di cerchi e, a richiesta, griffe prolungate per portare la capacità operativa fino a ruote da 56"
- [Scheda Tecnica](#)

• [SICE](#)

- S 58
LL
- Smontagomme elettroidraulico automatico Leveress per il rapido smontaggio e montaggio di pneumatici di autocarri, autobus, trattori e veicoli di movimentazione terra
- [Scheda Tecnica](#)
- S
560
- Smontagomme elettroidraulico automatico per il rapido smontaggio e montaggio di pneumatici di autocarri, autobus, trattori e veicoli di movimentazione terra con cerchi a canale o ad anelli.
- [Scheda Tecnica](#)
- S 55
A
- Smontagomme elettroidraulico automatico per il rapido smontaggio e montaggio di pneumatici di autocarri, autobus, trattori e veicoli di movimentazione terra con cerchi a canale o ad anello elastico e per pneumatici con o senza camera d'aria
- [Scheda Tecnica](#)
- S 55
- Smontagomme elettroidraulico automatico per il rapido smontaggio e montaggio di pneumatici di autocarri, autobus, trattori e veicoli di movimentazione terra con cerchi a canale o ad anello elastico e per pneumatici con o senza camera d'aria
- [Scheda Tecnica](#)
- S 54
A
- Smontagomme elettroidraulico per pneumatici di autocarri, autobus, trattori e veicoli di movimentazione terra, con cerchi a canale o ad anello elastico e per pneumatici con o senza camera d'aria.
- [Scheda Tecnica](#)

- S 54

 Smontagomme elettroidraulico per pneumatici di autocarri, autobus, trattori e veicoli di movimentazione terra, con cerchi a canale o ad anello elastico e per pneumatici con o senza camera d'aria

[Scheda](#)
[Tecnica](#)
- S 53

 Smontagomme elettroidraulico per rapido smontaggio e montaggio di pneumatici, con e senza camera d'aria, di autocarri/autobus, due rulli per stallonatura, smontaggio e montaggi

[Scheda](#)
[Tecnica](#)
- S 52
A

 Smontagomme semiautomatico per pneumatici da camion e autobus con bloccaggio ruota idraulico, stallonatura tramite rulli in materiale plastico ingegneristico per garantire robustezza ed evitare graffi ai cerchi in alluminio e utensile di smontaggio a massima efficienza

[Scheda](#)
[Tecnica](#)

SMONTAGOMME MOBILI PESANTI

Macchine dedicate al servizio mobile per il segmento "pesante"

- [BUTLER](#)

- Navigator 26
HW.T

 Smontagomme autocarro retrattile, adatto sia a furgoni chiusiche a furgonitelonati. Ideale per assistenza pneumatici su strada, può operare sia su pneumatici autocarro che agricoli

[Scheda](#)
[Tecnica](#)
- Navigator 26
HW

 Smontagomme autocarro per servizio Mobile o in officina, adatta a furgoni telonati o piccole officine. Comandi su consolle. Mandrino idraulico, adatto anche a pneumatici agricoli

[Scheda](#)
[Tecnica](#)
- NAV26HW.ST

 Smontagomme autocarro con Bloccaggio centrale a ghiera per servizio mobile o in officina, adatta a furgoni telonati o piccole officine. Comandi su consolle

[Scheda](#)
[Tecnica](#)

- [CORGHI](#)

- ☒ HD650 tilt La prima officina mobile per un tempestivo ed efficiente servizio di riparazione pneumatici [Scheda tecnica](#)

- [FASEP](#)

- ☒ RGU2671 smontagomme elettroidraulico per montaggio/smontaggio di ruote di autocarri, bus e mezzi pesanti con cerchi da 13" fino a 27" [Scheda tecnica](#)

- [GIULIANO](#)

- ☒ S 561 Smontagomme per camion, autobus e veicoli da trasporto con cerchi tubeless da 13" a 27". Può essere installato nella maggior parte dei veicoli commerciali. Dotato di autocentrante idraulico ad una velocità di rotazione e comando a distanza mobile [Scheda Tecnica](#)


- [HPA](#)

- ☒ F 226 MOBILE Officina mobile per un tempestivo ed efficiente servizio di riparazione dei pneumatici. Smontagomme elettroidraulico universale, automatico, per veicoli con ruote da 13" a 26". Colonna comandi via cavo. [Scheda tecnica](#)

- [MONDOLFO FERRO](#)

- ☒ 123 Mobile Smontagomme per un efficiente servizio di riparazione pneumatici su strada [Scheda Tecnica](#)

- [RIVOLTA AUTOMOTIVE](#)

 Hunter Red
Tirex 160

Smontagomme per servizio assistenza a domicilio e/o on the road su ruote di autocarro, bus, mezzi agricoli e movimentazione terra fino a 26" di ridotti ingombri per facile installazione su furgoni

[Scheda
Tecnica](#)

© riproduzione riservata
pubblicato il 2 / 02 / 2016