





 **PneusNews.it**
rivista online sul mondo dei pneumatici

La classifica mondiale delle aziende del settore pneumatici

Dati al 29 Maggio 2019
Classifica (2017)

	Turnover 2018			Valuta Paese
	Euro	Solo business pneumatici		
1. (1.) 	29.003,7	24.247,1	83,6%	3.650,1
2. (2.) 	22.028,0	21.587,4	98,0%	
3. (3.) 	13.515,3	13.515,3	100,0%	15.475,0
4. (4.) 	44.404,4	11.352,2	25,6%	
5. (5.) 	7.105,6	6.103,7	85,9%	894,2
6. (7.) 	5.317,3	5.317,3	100,0%	6.795,1
7. (6.) 	5.194,5	5.194,5	100,0%	
8. (8.) 	5.166,8	3.611,6	69,9%	650,2
9. (10.) 	3.413,5		n.v.	26.881,9
10. (9.) 	3.120,2	3.120,2	100,0%	109.221,0
11. (11.) 	2.807,9		n.v.	
12. (12.) 	3.124,5	2.715,1	86,9%	393,2
13. (13.) 	2.452,5	2.452,5	100,0%	2.808,1
14. (16.) 	2.258,0		n.v.	175.488,4
15. (15.) 	2.121,0		n.v.	164.841,9
16. (14.) 	2.002,2	1.972,2	98,5%	2.558,7
17. (17.) 	1.943,1		n.v.	15.302,0
18. (18.) 	1.737,8	1.737,8	100,0%	13.685,0
19. (19.) 	5.617,7	1.685,0	~ 30%	44.240,0
20. (20.) 	1.595,6	1.595,6	100,0%	

Caption:

Description:

Dimensions: 1654 x 2339

aperture: 0

credit:

camera:

caption:

created_timestamp: 0

copyright:

focal_length: 0

iso: 0

shutter_speed: 0

title:

orientation: 0

keywords: Array