





















Aggiornamento: 4 giugno 2014

La classifica dei primi 20 produttori di pneumatici

Ricavi 2013 (in milioni)

		Euro	Quota pneumatici	Valuta Paese
(...)+2012				
1 - (1)		25.343,3	21.573,5 85,1%	3.568,0
2 - (2)		20.247,0	19.842,1 98,0%	
3 - (3)		14.216,1	14.216,1 100%	19.540,0
4 - (4)		33.331,0	9.583,2 28,8%	
5 - (5)		6.146,2	6.115,8 99,5%	
6 + (7)		4.946,6	4.946,6 100,0%	7.060,0
7 + (6)		5.545,3	4.840,0 87%	780,6
8 - (8)		4.295,0	3.423,0 79,7%	601,6
9 - (9)		3.237,0	3.237,0 100,0%	133.086,50
10 + (11)		2.936,8		
11 + (12)	 (Hangzhou Zhongce)	2.879,8	2.879,8 100,0%	24.043,8
12 + (13)		2.549,1	2.509,9 98,5%	3.698,5
13 + (10)		2.493,8		100,0%
14 - (14)		2.558,2	2.001,9 78,3%	370,2
15 + (16)		1.981,7	1.981,7 100%	16.545,8
16 + (15)		1.642,1		133.103,0
17 + (20)		1.568,8	1.568,8 100,0%	2.163,6
18 - (18)		1.521,0	1.521,0 100%	
19 + (17)		1.429,8		121.311,6
20 (-)		1.376,5	1.376,5 100%	11.492,9

Caption:

Description:

Dimensions: 470 x 636

aperture: 0

credit: Ludovico Bencini
camera:
caption:
created_timestamp: 1401983395
copyright:
focal_length: 0
iso: 0
shutter_speed: 0
title: