











**La classifica provvisoria dei primi 10 produttori di pneumatici**  
*(I dati di Pirelli e Maxxis si riferiscono al 2012)*

Aggiornamento: 17 marzo 2014

**Ricavi 2013 (in milioni)**

	Euro	Quota pneumatici	Valuta paese
(.) = 2012			
1. (1.) 	25.343,3	21.573,5 85,1%	3.568,0
2. (2.) 	20.247,0	19.842,1 98,0%	
3. (3.) 	14.216,1	14.216,1 100%	19.540,0
4. (4.) 	33.331,0	9.583,2 28,8%	
5. (5.) 	6.071,5	6.031,3 99,3%	
6. (7.) 	4.946,6	4.946,6 100,0%	7.060,0
7. (6.) 	5.545,3	4.840,0 87%	780,6
8. (8.) 	4.295,0	3.423,0 79,7%	601,6
9. (10.) 	3.417,6	3.417,6 100,0%	4.392,5
10. (11.) 	2.493,8	2.493,8 100%	3.439,2

Caption: Sale Hankook, rischia il sorpasso Maxxis ed esce Cooper. Queste le novità della classifica dei primi dieci produttori di pneumatici al mondo, che è tuttavia ancora provvisoria e deve ancora fare i conti con le relazioni 2013 di Pirelli e Maxxis. In corsivo i dati riferiti all'anno 2012, in quanto non ancora disponibili quelli del 2013

Description:

Dimensions: 560 x 537

aperture: 0

credit: Lucia

camera:  
caption:  
created\_timestamp: 1395135238  
copyright:  
focal\_length: 0  
iso: 0  
shutter\_speed: 0  
title: