





















Aggiornamento: 4 giugno 2014

Ricavi 2013 (in milioni)

(...) = 2012

		Euro	Quota pneumatici		Valuta Paese
1 - (1)		25.343,3	21.573,5	85,1%	3.568,0
2 - (2)		20.247,0	19.842,1	98,0%	
3 - (3)		14.216,1	14.216,1	100%	19.540,0
4 - (4)		33.331,0	9.583,2	28,8%	
5 - (5)		6.146,2	6.115,8	99,5%	
6 ↑(7)		4.946,6	4.946,6	100,0%	7.060,0
7 ↓(6)		5.545,3	4.840,0	87%	780,6
8 - (8)		4.295,0	3.423,0	79,7%	601,6
9 - (9)		3.237,0	3.237,0	100,0%	133.086,50
10 ↑(11)		2.936,8			
11 ↑(12)	 (Hangzhou Zhongce)	2.879,8	2.879,8	100,0%	24.043,8
12 ↑(13)		2.549,1	2.509,9	98,5%	3.698,5
13 ↓(10)		2.493,8		100,0%	3.439,2
14 - (14)		2.558,2	2.001,9	78,3%	370,2
15 ↑(16)		1.981,7	1.981,7	100%	16.545,8
16 ↓(15)		1.642,1			133.103,0
17 ↑(20)		1.568,8	1.568,8	100,0%	2.163,6
18 - (18)		1.521,0	1.521,0	100%	
19 ↓(17)		1.429,8			121.311,6
20 (-)		1.376,5	1.376,5	100%	11.492,9