





















## La classifica dei primi 20 produttori di pneumatici

Aggiornamento: 25 maggio 2012

Ricavi 2011 (in milioni)

|            |  | Euro     | Quota pneumatici | Valuta paese |
|------------|--|----------|------------------|--------------|
| (. = 2010) |  |          |                  |              |
| 1. (1.)    |                       | 27.310,3 | 22.940,7 84%     | 3.024,4      |
| 2. (2.)    |                       | 20.719,0 | 20.304,6 98%     |              |
| 3. (3.)    |                       | 16.364,0 | 16.364,0 100%    | 22.767,0     |
| 4. (4.)    |                       | 30.504,9 | 8.811,5 28,8%    |              |
| 5. (5.)    |                       | 5.654,8  | 5.601,6 99,1%    |              |
| 6. (6.)    |                       | 6.112,4  | 5.336,1 87,3%    | 676,9        |
| 7. (7.)    |                       | 4.201,8  | 4.201,8 100%     | 6.484,4      |
| 8. (8.)    |                     | 4.218,5  | 3.439,3 81,5%    | 465,1        |
| 9. (9.)    |                     | 2.956,4  |                  |              |
| 10. (12.)  |                     | 2.921,0  | 2.921,0 100%     | 4.067,3      |
| 11. (11.)  |                     | 2.822,6  | 2.822,6 100%     | 3.927,0      |
| 12. (10.)  |  (Hangzhou Zhongce) | 2.722,0  |                  | 24.511,4     |
| 13. (14.)  |                     | 2.537,4  | 2.499,3 98,5%    | 3.915,9      |
| 14. (13.)  |                     | 2.951,0  | 2.225,7 75,4%    | 320,6        |
| 15. (16.)  |                     | 1.821,0  |                  | 121.532,9    |
| 16. (15.)  |                     | 1.806,8  |                  | 16.270,6     |
| 17. (17.)  |                     | 1.670,9  |                  | 106.370,3    |
| 18. (19.)  |                     | 1.456,8  | 1.456,8 100%     |              |
| 19. (18.)  |                     | 1.234,8  |                  | 11.119,5     |
| 20. (-)    |                     | 1.175,3  |                  | 10.583,6     |